




Tafel 7

Bib Analytics:

mee met wat verandert






1 **Datakwaliteit (5')**

2 **Dashboards (7')**

3 **Kennisdeling (3')**

4 **Vragen (5')**



Datakwaliteit

Abonnementen en Inschrijvingen

- Geen oplossing op korte termijn, wel verwacht in 2025
- Deze fout heeft geen invloed op andere data, die is wel betrouwbaar



Fouten: jaaroverzicht



gegevens van: 05/09/2024

Service-desk Leerplatform

[Jaaroverzicht](#) [Lenersabonnement](#) [Lenersactief](#) [Collectieoverzicht](#) [Collectiegroei](#) [Collectietijdschriften](#) [Circulatie](#) [Circulatie-detail leners](#) [Digitale collecties](#) [Toplijsten](#) [IBL](#) [Baliedruk](#) [Financieel](#)

Door een fout in de loggingtabel van abonnementsgegevens zijn de gegevens voor Abonnementen en Nieuwe leners in dit tabblad niet correct. Zie pagina met gekende bugs voor meest recente stand van zaken.

Filters

Actievestiging

All

BIOS

All

Materiaal

All

Postcode

All

Geslacht

All

Leeftijdscategorie

All

Abonnement

All

Jaaroverzicht

Op deze pagina vind je enkele kerncijfers over je werking het afgelopen jaar. Klik door onder elke tabel, of kies een onderwerp uit het menu om dieper in de cijfers te duiken.

Circulatie

	2023	2022	2021
	56755	56222	60320
Leen uit	44948	44201	47845
Verleng	11463	11728	12078
Reserveer	344	293	397

[Meer weten over je circulatie](#)

Leners

	2023	2022	2021
Abonnementen	1905	1784	1787
Actieve leners	1539	1380	1339
Nieuwe leners	241	160	170

[Meer weten over je leners](#)

Collectie

Vestiging	All	2023	2022	2021
Titels		14795	15718	15422
Exemplaren		15499	16426	16087
Verwerf		2266	2421	2241
Schrijf af		2757	887	

[Meer weten over je collectie](#)

Fouten: leners abonnement

Servicesdesk Leerplatform

gegevens van: 05/09/2024

Jaar-
overzicht



Leners:
actief



Collectie:
overzicht

Collectie:
groei

Collectie:
tijdschriften

Circulatie

Circulatie:
detail leners

Digitale
collecties

Toplijsten

IBL

Baliedruk

Financieel

Filters

Inschrijvestiging

All

Abonnement

All

Postcode

All

Geslacht

All

Leeftijdscategorie

All

Periode

2024 2023 2022 2021

Door een fout in de loggingtabel van abonnementsgegevens zijn de gegevens in dit tabblad niet correct. Zie pagina met gekende bugs voor meest recente stand van zaken.

Aantal abonnementhouders

1762

Vrouw

30

Man

11

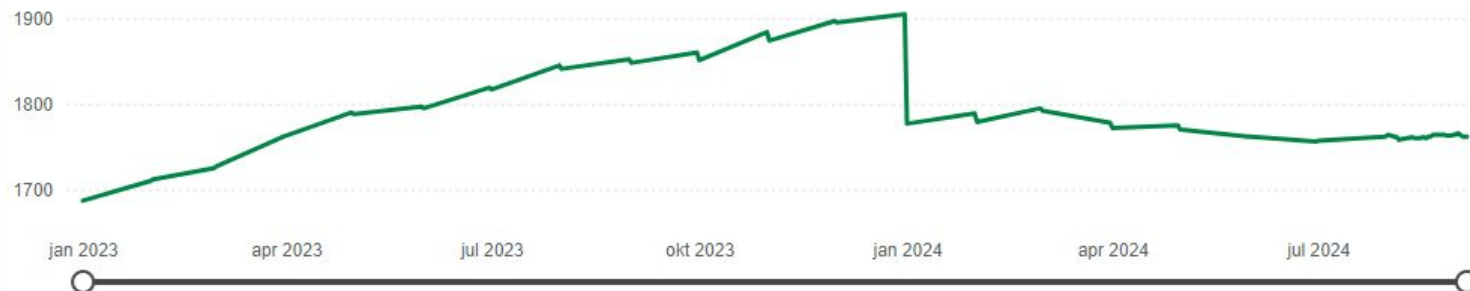
Gemiddelde leeftijd

39

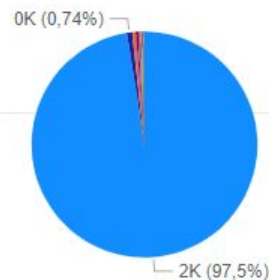
Aantal klaskaarten

110

Aantal abonnementen per dag



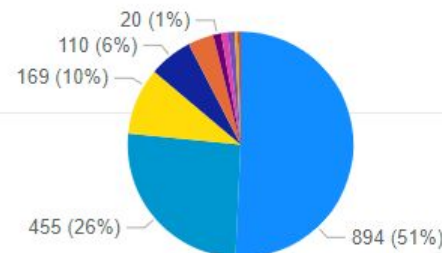
Aantal abonnementen per leeftijdscategorie



Leeftijdscategorie

- (Blank)
- Waarde niet gevo...
- 20-29 jaar
- 60-69 jaar
- 12-14 jaar
- 18-19 jaar

Aantal klanten per abonnement



- 20 - Jongere
- 1 - Jeugd
- 60 - Volwassenen
- 20 - Klas
- 81 - IBL-bibli...
- 100 - Bibliothe...

Fouten: inschrijvingen

gegevens van: 08/10/2024

Actieve leners **Inschrijvingen** Transacties per lener Leenprofiel Mijn Bibliotheek Online inschrijven Digitale collecties

Transactiesoort: Schrijf in

Kalenderjaar: 2024 2023 2022 2021

Herstel filters

Geslacht: All

Leeftijd: All

Postcode: All

Abonnement: All

Statistische code lener: All

Inschrijvingvestiging: All

Materiaal: All

Kast: All

Jaar van publicatie: All

Genre: All

Siso: All

Taal: All

Aantal leners: 133

Vershil: -45,04 %


Man: 60

Inschrijvingen per vestiging

Jaar: 2021 2022 2023 2024

Door een fout in de loggingtabel van abonnementsgegevens zijn de gegevens in dit tabblad niet correct. Zie pagina met gekende bugs voor meest recente stand van zaken.

Jaar	2021	2022	2023	2024
Inschrijvingen per vestiging	~150	~150	~220	~120




Vraag

Wat is het verschil tussen tellen op **actieve abonnementen** en tellen op **actieve leners**?

Antwoord

Actief abonnement
= **status van abonnement** op één bepaalde datum

Actieve lener
= lener met **minstens 1 transactie** in de periode



Tip: datum nakijken



gegevens van: 05/09/2024

Leners: abonnement Leners: actief Collectie: overzicht Collectie: groei Collectie: tijdschriften Circulatie: detail leners

Filter

Actie: tiging

All

BIOS

All

Materiaal

All

Postcode

All

Geslacht

All

Leeftijdscategorie

All

Abonnement

All

overzicht

voor een fout in de loggingtabel van abonnementsgegevens zijn de gegevens voor Abon
Zie pagina met gekende bugs voor meest recente s

pagina vind je enkele kerncijfers over je werking
jaar. Klik door onder elke tabel, of kies een
het menu om dieper in de cijfers te duiken.

Leners

Abon
Actiev
Nieuw

Circulatie

	2023	2022	2021
56755	56222	60320	
Leen uit	Leen uit	Leen uit	
44948	44201	47845	
Verleng	Verleng	Verleng	
11463	11728	12078	

Collec

Vestig
Titels
Exemp






1 **Datakwaliteit** (5')

2 **Dashboards** (7')

3 **Kennisdeling** (3')


4 **Vragen** (5')



Release september

Digitale collecties

- Cijfers voor digitale collecties nu ook in Bib Analytics
- Bestaande dashboards herbekeken om beter evoluties door de tijd te capteren



Tip: Release Notes

Heb je vragen of suggesties, dan zijn deze welkom op servicedesk@cultuurconnect.be.

Laat je e-mailadres achter in het vak onderaan deze pagina en je ontvangt een automatische e-mail met de laatste aanpassingen. Ben je aangemeld op het leerplatform, dan wordt het e-mailadres van je login gebruikt.

Home > Digitale diensten voor bibliotheken > Bib Analytics > Bugs en release notes
Recentste release Bib Analytics

Bib Analytics > Bugs en release notes Bib Analytics > Recentste release Bib Analytics

2 september 2024

Er zijn nieuwe tabbladen toegevoegd waarin het gebruik van de digitale col **algemene dashboard** kan je het aantal transacties terugvinden. Het aantal **dashboard leners**. Enkel de collecties waar je zelf een abonnement op hebt, collecties zijn: E-boekenplatform (Cloudlibrary2), Cinébib, Interactieve kink kranten en tijdschriften (GoPress) en de Leestipper. Deze collecties zijn ook toplistjen om te zien welke titels het meest werden geleend of geraadpleeg

Daarnaast hebben we ook de bestaande tabbladen nagekeken en aantal wijzigingen doorgevoerd. We proberen de cijfers nu op zoveel mogelijk plaatsen te groeperen per jaar en maand en presenteren de jaartotalen in een afzonderlijke grafiek om evoluties beter in kaart te brengen. Op het tabblad tijdschriften is een tabel toegevoegd die een overzicht biedt van alle tijdschrifttitels in de collectie en het tabblad financieel is herwerkt om een makkelijker overzicht te bieden van de ontvangsten en kwijtscheldingen.

De volledige lijst met aanpassingen per tabblad vind je hieronder beschreven:

- [Dashboard algemeen](#)
- [Dashboard leners](#)

Dashboards

< [Vorige Topic](#)

[Back to Lesson](#)

[Volgende Topic](#) >

Hou me op de hoogte van updates op deze pagina.

 Email

SUBSCRIBE

10 Paragrafen

Naslagwerk parameters

Veelgestelde vragen

7 Paragrafen

Bugs en release notes Bib Analytics

3 Paragrafen

Gekende bugs Bib Analytics


Recentste release Bib Analytics

Archief release notes Bib Analytics



Vergelijkingsdashboard

- Cijfers van alle bibliotheken in 1 omgeving
- Kerncijfers uit een aantal domeinen (collectie, leners, circulatie, digitale collecties)



Monitor: collectie



Kalenderjaar



Op deze pagina vind je een overzicht van statistische gegevens van alle openbare bibliotheken in Vlaanderen.

Uitgebreidere gegevens vind je op de hiernavolgende pagina's. Bovendien kan je daar jouw (of gelijk welke) bibliotheek vergelijken met een (of meerdere) andere.

De gegevens in dit dashboard komen uit *Wise* en *Mijn Bibliotheek*. Ze zijn voor elke bibliotheek correct vanaf het ogenblik van migratie naar het eengemaakte bibliotheekstelsel.

Collectie

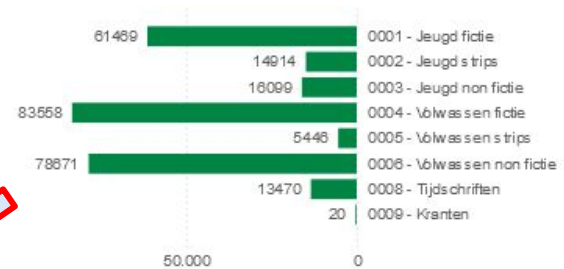
Titels
273.495

Exemplaren
316.695

Aantal exemplaren per bibliotheek

Bibliotheek	Aantal exemplaren	% van totaal
Bibliotheek Dendermonde	167.328	52,8%
Bibliotheek Erpe-Mere	43.488	13,7%
Bibliotheek Halen	24.276	7,7%
Bibliotheek Poperinge	81.576	25,8%
Cultuurconnect	4	0,0%
Waarde niet gevonden	23	0,0%

Aantal exemplaren per categorie



Nederlandstalige exemplaren

271.461


Anderstalige exemplaren



Differentieer

- 0001 - Jeugd fictie
- 0002 - Jeugd s trips
- 0003 - Jeugd non fictie
- 0004 - Vblwas s en fictie
- 0005 - Vblwas s en s trips
- 0006 - Vblwas s en non ...
- 0008 - Tijdschriften

TEST



Monitor: circulatie

Aanwinsten & afvoer

Aanwinsten

9.783

Afvoer

3.222

gegevens van:
zondag 31 december 2023

Aanwinsten en afvoer per bibliotheek

● Schrijf af ● Verwerf

Bibliotheek Dendermonde



Bibliotheek Erpe-Mere



Bibliotheek Halen



Bibliotheek Poperinge



Aanwinsten en afvoer per categorie

● Schrijf af ● Verwerf

0001 - Jeugd fictie



0002 - Jeugd strips



0003 - Jeugd non fictie



0004 - Volwassen fictie



0005 - Volwassen strips



0006 - Volwassen non fictie



0008 - Tijdschriften



Circulatie

Uitleningen

170.760

Verlengingen

82.622

Reserveringen

3.919

Aantal transacties per bibliotheek

Uitleningen + verlengingen (of differentieer)

Bibliotheek Dendermonde



Bibliotheek Erpe-Mere



Bibliotheek Poperinge



Aantal transacties per categorie

Uitleningen + verlengingen (of differentieer)

74204 0001 - Jeugd fictie

32309 0002 - Jeugd strips

11966 0003 - Jeugd non fictie

58030 0004 - Volwassen fictie

3873 0005 - Volwassen strips

30300 0006 - Volwassen non fictie

3401 0008 - Tijdschriften

398 0101 - Jeugd CD

2668 0102 - Volwassen CD

19 0103 - Jeugd Daisy

112 0104 - Volwassen Daisy

6409 0105 - Jeugd DVD fictie

119 0106 - Jeugd DVD non fictie

10685 0107 - Volwassen DVD fictie

TEST

Monitor: digitale collecties

Digitale circulatie

Online uitleningen

234.461

Film gestart

8.402

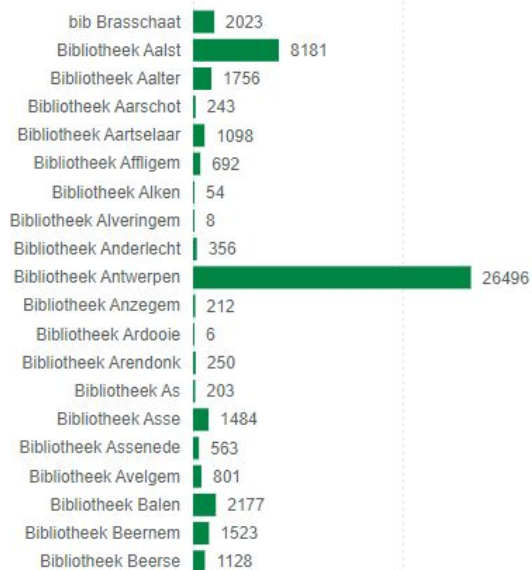
Differentieer

- Online uitlening
- Gelezen via krantenarc...
- Gelezen via kiosk
- Film gestart

gegevens van:
zondag 31 december 2023

Aantal digitale transacties per bibliotheek

Online uitleningen + krantenarchief + kiosk + film gestart (of differentieer)



451.328

Aantal digitale transacties

Mijn Bibliotheek


Online inschrijvingen

17

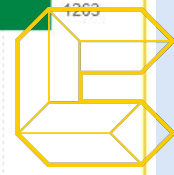
Online herinschrijvingen

47

Andere acties in Mijn Bibliotheek



TEST



Benchmarking



gegevens van:

(Blank)

Monitor

Collectie

Collectie OUD

Aanwinsten & afvoer

Circulatie

Circulatie OUD

Digitale circulatie

Digitale collecties..

Mijn Bibliotheek

Mijn Bibliotheek...

Abonnementen

Abonnementen OUD

Openingsuren

ServiceDesk

Leerplatform

Kalenderjaar

2022

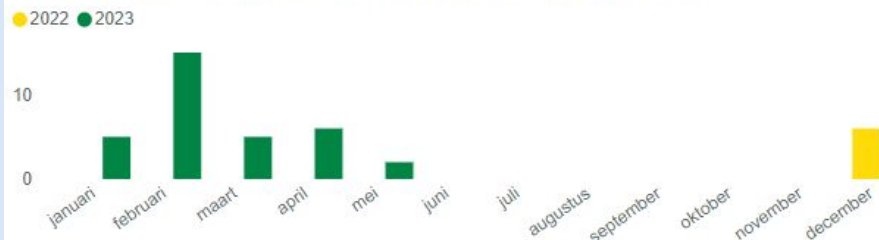
2023

Herstel filter

Bibliotheek A

Bibliotheek Dendermonde

Nieuwe koppelingen in Mijn Bibliotheek A per maand

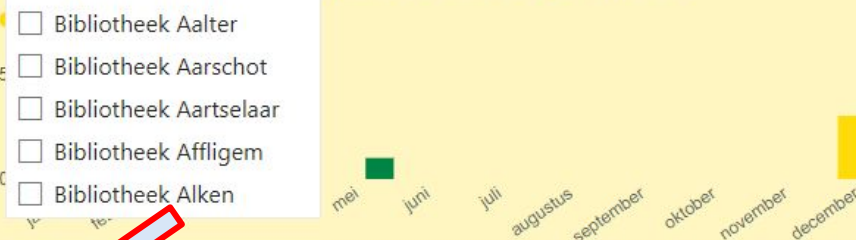


Bibliotheek B

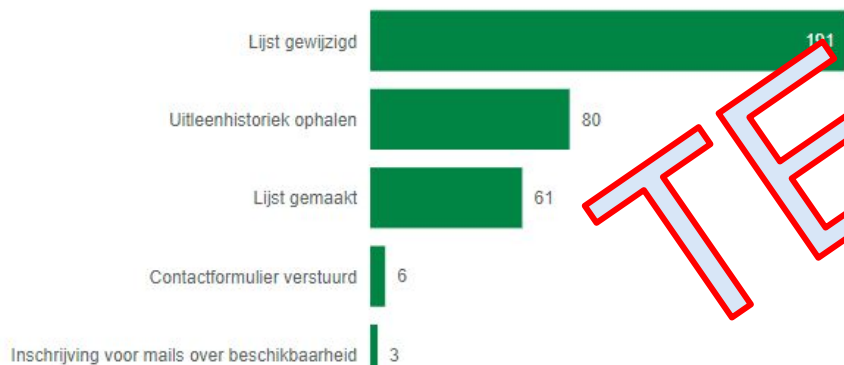
Bibliotheek Erpe-Mere

- Select all
- Bibliotheek Aalst
- Bibliotheek Aalter
- Bibliotheek Aarschot
- Bibliotheek Aartselaar
- Bibliotheek Affligem
- Bibliotheek Alken


Nieuwe koppelingen in Mijn Bibliotheek B per maand



Acties in Mijn Bibliotheek A




Acties in Mijn Bibliotheek B



TEST


Regiodashboard

- Enkel voor bibliotheken in samenwerkingsgroep 3
- Alle data uit elke bibliotheek van de samenwerking in 1 omgeving
- In eerste instantie met kopie van algemene dashboard



Collectiedashboard

- Dashboard specifiek toegespitst op collectie (naar analogie met lenersdashboard)
- Nu nog in testfase



Collectiedashboard

Materiaal:
 Recipient:
 Categorie:

 BIOS-indeling:
 Mediumsoort:
 Taal (titel):

Aantal exemplaren
576299

Aantal uitleningen
665669

Aantal verlengingen
207783

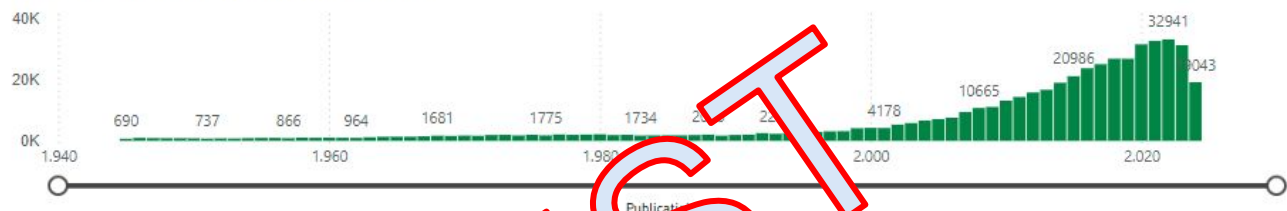
Aantal leners
25897

Aantal reserveringen
13379

Aantal exemplaren per vestiging



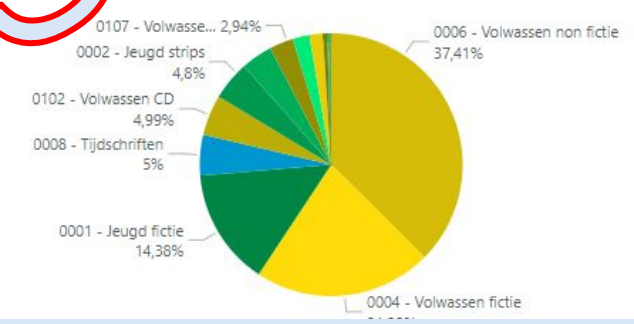
Aantal exemplaren op jaar van publicatie




Bezit: aantal exemplaren



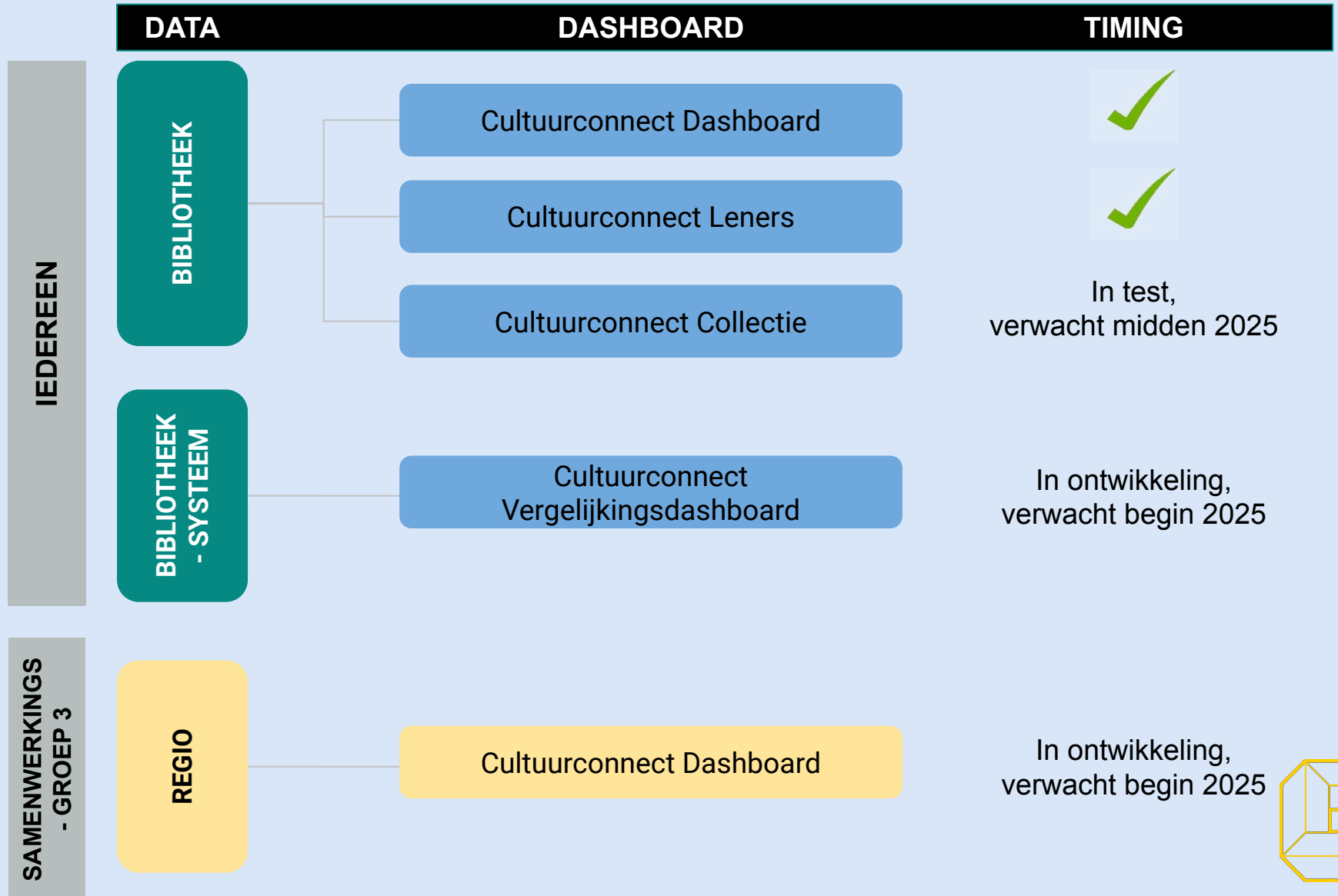
Aantal exemplaren per BIOS-indeling



TEST



Overzicht






1 Datakwaliteit (5')

2 Dashboards (7')

3 Kennisdeling (3')


4 Vragen (5')






Leerplatform

- Bestaande pagina's nakijken op fouten en aanvullingen
- Datamodel beter ontsluiten (info over mogelijke waarden)



Opleidingen


- Volgend jaar opnieuw opleidingen aanbieden
- 3 x per jaar:
 - 1 x Brussel
 - 1 x Gent
 - 1 x online



Wat is het beste format?



- beginners vs gevorderd?
- 1 dashboard kiezen?
- thematische opleiding?
- train the trainer?
- andere?



**Vragen?
Ideeën?**

...





David De Baecke

**Steven
Vandenoortgaete**

Toon Cappuyns

servicedesk@cultuurconnect.be





**Fijn dat je erbij was
Tot volgend jaar!**



www.cultuurconnect.be