


HANDLEIDING

---

# Online kranten & tijdschriften in de klas via de bib







**Inleiding** **5**


**Hoe werkt het?** **6**

**1. Krantenarchief** **6**

- Aanmelden 7
- Zoeken in het Archief 8
- Een artikel lezen 8
- Een artikel downloaden 8

**2. KrantenKiosk** **9**

- Waar vind ik de Krantenkiosk? 9
- Kiezen uit het aanbod 9
- Een krant of tijdschrift lezen 10
- Een (deel van een) artikel, afbeelding  
of infographic downloaden 11
- Zoeken in recente kranten en het Archief 12



# Inleiding

Heeft de bibliotheek van jouw stad of gemeente een abonnement op Krantenarchief en/of Krantenkiosk? Dan kan jouw school hier gratis gebruik van maken. Alles wat je nodig hebt, is een vast IP-adres en een overeenkomst met je bibliotheek.

## 1. JOUW BIB HEEFT EEN ABONNEMENT OP KRANTENARCHIEF

---

Maak gratis gebruik van Krantenarchief op jouw school en doorzoek een groot aantal kranten en magazines voor artikels ouder dan 2 dagen. Leerlingen en leerkrachten doorzoeken op school of thuis het Archief via de integratie in Smartschool of via de catalogus van de bibliotheek (met een Mijn Bibliotheek-profiel).

## 2. JOUW BIB HEEFT EEN ABONNEMENT OP KRANTENKIOSK ÉN KRANTENARCHIEF

---

Maak gratis gebruik van Krantenarchief en Krantenkiosk op jouw school en doorblader op een eigen toestel of op een toestel van de school alle kranten digitaal, tot 7 dagen oud. Naast recente titels in de Kiosk, vind je in het Archief oudere artikels uit een groot aantal kranten en magazines. Leerlingen en leerkrachten doorzoeken op school of thuis het Archief via de integratie in Smartschool of via de catalogus van de bibliotheek (met een Mijn Bibliotheek-profiel). De Kiosk is enkel raadpleegbaar in de bib en op school.

## WELKE KRANTEN EN TIJDSCHRIFTEN VALLEN BINNEN HET AANBOD?

---

### Nederlandstalige kranten

- ❖ De Morgen – vanaf 1998
- ❖ Het Laatste Nieuws – vanaf 1998
- ❖ De Tijd – vanaf 1988
- ❖ De Gazet van Antwerpen – vanaf 1996
- ❖ Het Belang van Limburg – vanaf 1993
- ❖ Het Nieuwsblad – vanaf 1998
- ❖ De Standaard – vanaf 1998
- ❖ Metro (NL – FR) – vanaf 2000
- ❖ Persagentschap Belga
- ❖ Het Volk – van 2000 tot 2008
- ❖ De Krant van West-Vlaanderen – vanaf 2005
- ❖ Trouw – vanaf 2009
- ❖ de Volkskrant – vanaf 2009
- ❖ De Zondag – vanaf 2008
- ❖ De Streekkrant – vanaf 2011
- ❖ Deze Week – vanaf 2011

### Franstalige kranten

- ❖ Le Soir – vanaf 2000
- ❖ La Libre – vanaf 2000
- ❖ L’Echo (incl. Mon argent – op zaterdag)
- ❖ La dernière Heure-Les Sports
- ❖ La Libre Belgique
- ❖ Le Soir (incl. Références – op zaterdag)
- ❖ Sud Presse
- ❖ L’Avenir

### Duitstalige kranten

- ❖ Grenz-Echo

### Franstalige tijdschriften

- ❖ Tendances – vanaf 1995
- ❖ Le Vif/L’Express – vanaf 2001

### Online nieuwsforum

- ❖ Apache

### Nederlandstalige tijdschriften

- ❖ Trends – vanaf 1995
- ❖ Knack – vanaf 1995
- ❖ Klasse – van 1990 tot 2014
- ❖ Humo – vanaf 2006
- ❖ MO\* – vanaf 2010
- ❖ Dag Allemaal
- ❖ Feeling
- ❖ Flair
- ❖ Goed Gevoel
- ❖ Libelle
- ❖ Plus Magazine
- ❖ Story
- ❖ Teveblad
- ❖ TV Familie
- ❖ Datanews NL
- ❖ Gondola NL
- ❖ Grafisch Nieuws
- ❖ Media & Communicatie
- ❖ Libelle Nest
- ❖ Sport Voetbalmagazine
- ❖ 't Pallieterke
- ❖ Verpakking & Label Magazine

# Hoe werkt het?



## 1 Krantenarchief

De tour winnen  
met je **de Bib** -pas?



Niet meteen,  
maar je kan er wel  
**veel over lezen!**

miljoenen nieuwsartikels, binnen handbereik  
*klik*



Vlaanderen  
verbeelding werkt

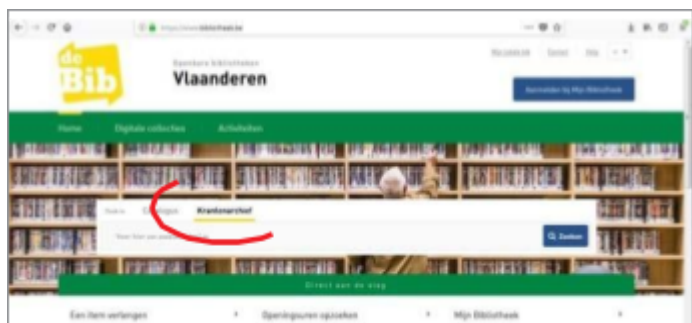
[www.krantenarchief.be](http://www.krantenarchief.be)

## AANMELDEN

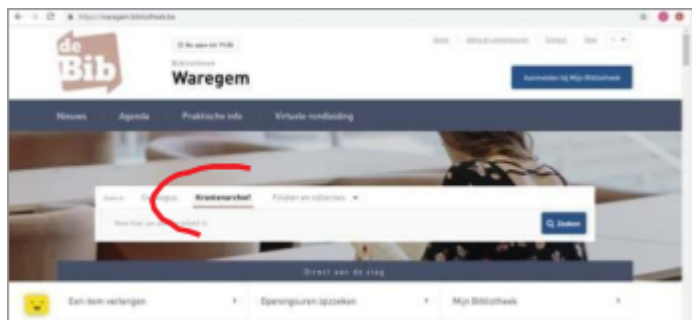
### Op school of in de bib

In de bib en in het gebouw van de school werkt Krantenarchief via een vast IP-adres, zodat een leerling of leerkracht zich niet hoeft aan te melden. Dit geldt zowel voor het vast als het draadloos netwerk, zodat leerlingen en leerkrachten ook met hun eigen computer, smartphone of tablet Krantenarchief kunnen raadplegen.

Als je werkt via een vast IP-adres hoef je niet in te loggen. Je surft naar <https://www.bibliotheek.be/> en kiest voor 'Krantenarchief'.



Of je maakt gebruik van de catalogus van jouw bibliotheek en kiest voor 'Krantenarchief'.



Of je vertrekt vanuit de geïntegreerde module in Smartschool.



### Thuis: meld je aan met je Mijn bibliotheek-profiel

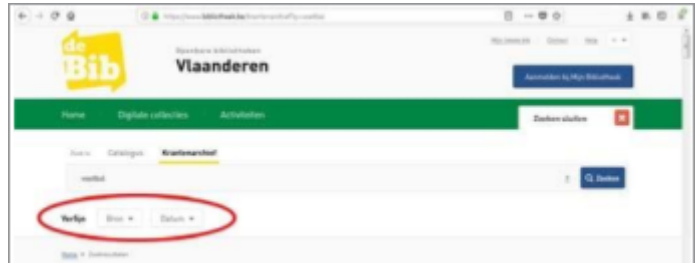
Werk je niet met een vast IP-adres of wil je thuis aan de slag met het Archief?  
Surf naar de catalogus van je bibliotheek en log in met je Mijn bibliotheek-profiel.





## ZOEKEN IN HET ARCHIEF

Via het algemene zoekvak kan je het volledige Archief doorzoeken. Je zoekt automatisch op alle woorden. Vervolgens kan je je zoekopdracht verfijnen op bron of datum.



Daarnaast kan je de resultaten sorteren op datum of op relevantie.



## EEN ARTIKEL LEZEN

Klik op de titel van het gevonden artikel om het te lezen in de artikelpagina. Ben je thuis aan het werk in het Archief, dan zal je nu moeten inloggen met je Mijn Bibliotheek-profiel. Links van het artikel vind je de versie in print lay-out. Je opent die door op het vergrootglas te klikken. Onder het artikel vind je enkele knoppen:

- ◆ Je kan het artikel printen en downloaden via de twee knoppen ernaast.
- ◆ En je kan het artikel delen via mail, sms, permalink, LinkedIn, Twitter, Facebook of Google+

Deel deze pagina



# 2 Krantenkiosk: krant van de dag

## WAAR VIND IK DE KRANTENKIOSK?

Je kan de krant van de dag enkel lezen in de schoolgebouwen (of in je bibliotheek) op basis van een vast IP-adres. Er is wel een overeenkomst nodig met jouw bibliotheek.

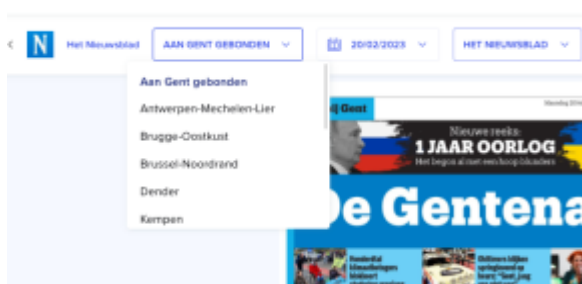
Surf naar [krantenkiosk.bibliotheek.be](http://krantenkiosk.bibliotheek.be) en ga aan de slag. Je hoeft je niet aan te melden.

## KIEZEN UIT HET AANBOD

De Kiosk opent met een overzicht van de populairste publicaties. Wil je het volledige aanbod zien? Klik dan in het menu links op 'Publicaties'.



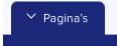
Je klikt op je krant of magazine naar keuze. Het is steeds de meest recente uitgave. De krant opent nu in een nieuw venster.



Bij enkele kranten kan je een keuze maken uit de bestaande regionale edities.

Wil je een oudere publicatie lezen, dan kan dat door een datum naar keuze te selecteren in het datumbalkje.

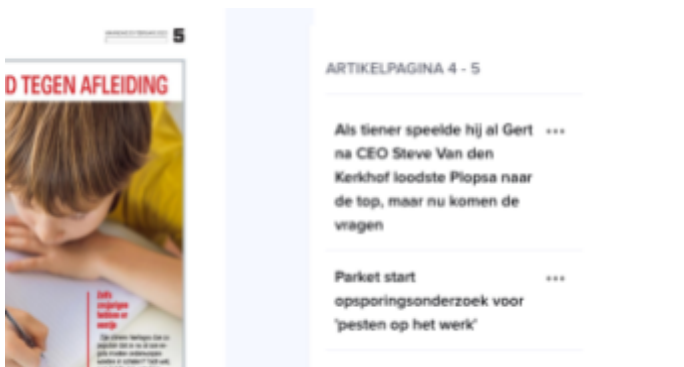
## EEN KRANT OF TIJDSCHRIFT LEZEN

Eens je een publicatie hebt aangeklikt in de Kiosk, kan je via "bladeren" vlot een eerste blik werpen op je krant of magazine. Je vindt de bijlagen door op het tabje  helemaal onderaan te klikken.

Er opent dan brede balk onderin het scherm. Daar zie je alle dubbele pagina's. Helemaal achteraan staan dan de bijlagen of regionale pagina's.



Bladeren doe je via de pijltjes in het navigatiemenu onderaan. Klik je op het vierkantje, dan activeer je de schermvullende weergave. Met de vergrootglazen zoom je in en uit.



In de rechterhelft van het scherm zie je alle artikels die je op de dubbele pagina vindt. Door op een titel te klikken opent dit artikel in een apart leesvenster.




In dat apart leesvenster zie je bovenin rechts drie bolletjes. Klik je hierop, dan kan je het artikel printen.


## ZOEKEN IN RECENTE KRANTEN EN HET ARCHIEF


### Nieuwsmerken


Zoeken ...


Populaire nieuwsmerken


 BELGA WIRE

 De Morgen

 De Standaard

 De Tijd

 Gazet van Antwerpen

 Het Belang van Limburg

Via het menu 'Nieuwsmerken' kan je extra bronnen vinden zoals 'Apache' en 'Wablieft'. Je kan dan ook in elke publicatie op zoek naar info via een zoekopdracht.

 **Het Nieuwsblad**  
1085 items

Meest recente pub

Zoeken ...

AFGELOPEN 24 UUR

Alle Online Print Media Sociaal

Klik op de publicatie die je wil doorzoeken. Voer daar in de zoekbalk je zoekterm in.

VRIJDAG

  Het Nieuwsblad  Het Nieuwsblad ...

Zwaar geval van intrafamiliaal geweld: twee gewonden, woning

AFGELOPEN 24 UUR

VAN 19/02/2023 TOT 20/02/2023

< februari 2023 >

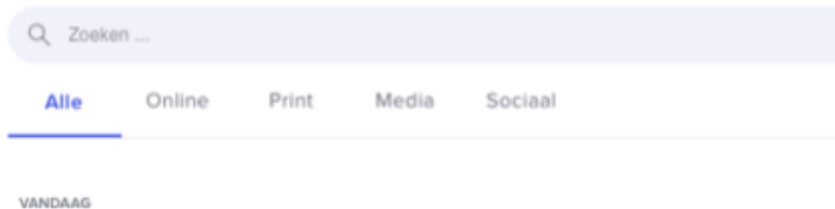
ma	di	wo	do	vr	za	zo
		1	2	3	4	5
6	7	8	9	10	11	12
13	14	15	16	17	18	19
20	21	22	23	24	25	26
27	28					


Je kan in het datummenu ook een specifieke dag of periode ingeven. Dan doorzoek je de artikels in die publicatie voor die dag of periode.

In de rubriek nieuwsmerken krijg je per publicatie een opsplitsing in artikeltypes

- alle: alle types
- online: artikels die op de webpagina staan
- print: enkel wat ook in de gedrukte versie staat
- media: hier vind je enkel resultaten als ze ook online geluids- en videobestanden publiceren
- sociaal: berichten van de twitterfeet.

**dS De Standaard**  
245 items



Wil je een tweet lezen, klik dan op de tweet die je wil openen. Er opent nu een pop-up venster. Klik je nu op dit icoon , dan opent een nieuwe tab met daarin het bericht op de twitteraccount van de publicatie



Heb je nog vragen? Dan kan je terecht in jouw lokale bibliotheek.



Redactie: Gwenny Vlaemynck

Eindredactie: Herlinde De Vos, Hannelore Dalle

Foto's: Sien Verstraeten



**Cultuurconnect**

[www.cultuurconnect.be](http://www.cultuurconnect.be)

[info@cultuurconnect.be](mailto:info@cultuurconnect.be)



**ALTIJD  
EN OVERAL**