Meer info op

deBib.be/e-boeken

E-boeken lenen en lezen rechtstreeks op je e-reader

In deze handleiding leer je stap voor stap hoe je e-boeken kan lenen en lezen op je e-reader zonder gebruik te maken van een computer. Niet alle e-reader modellen ondersteunen dit. Vivlio, Pocketbook Bookeen Diva en sommige Tolino's zijn compatibele modellen.

Heb je na het lezen nog vragen? Neem dan contact op met jouw bibliotheek.

de Bib

Stap 1: Connecteer je e-reader via wifi met het internet.

- Maak verbinding met internet. Je doet dit door te drukken op het wifi-icoon. Hierbij zal je wel steeds het netwerk moeten kiezen en het bijhorende paswoord invullen.

- Tip: Heb je een smartphone met een data-abonnement? Zet dan een hotspot op en connecteer je e-reader met je smartphone. Dat is makkelijk en veilig. Het wachtwoord vind je door het menu van je mobiele hotspot te openen.



Stap 2: Surf naar het e-boekenplatform en log in

- Is je e-reader geconnecteerd met het internet? Dan kan je nu de browser openen

- Typ de url van het e-boekenplatform in je browser (sla die nadien op bij je favorieten, dan moet je deze stap maar 1 keer doen). De url is: eboeken.bibliotheek.be

- Druk rechtsboven onder de zoekbalk op de knop 'inloggen' en voer je login en paswoord in van je Mijn Bibliotheekprofiel.

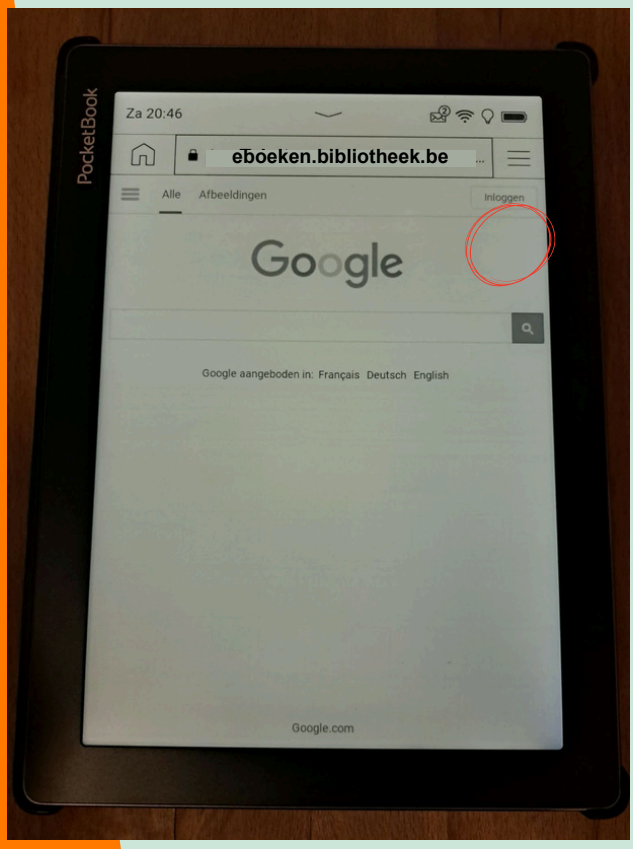

- Je komt terecht op de homepagina van het e-boekeplatform.
  Je bent nu succesvol ingelogd.

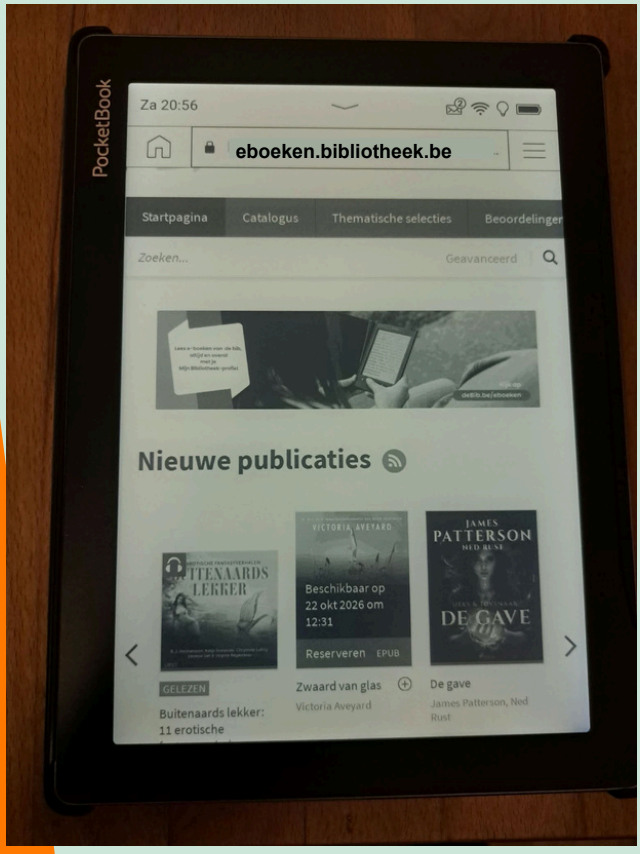

Stap 3: Zoek en leen een e-boek

- Zoek via de zoekbalk bovenaan of snuister in de boekenplankjes op de homepagina.
- Om meer informatie over een boek te krijgen, druk je op de cover van het boek. Om het uit te lenen, druk je op 'Uitlenen'. Druk vervolgens op 'de lening bevestigen'.

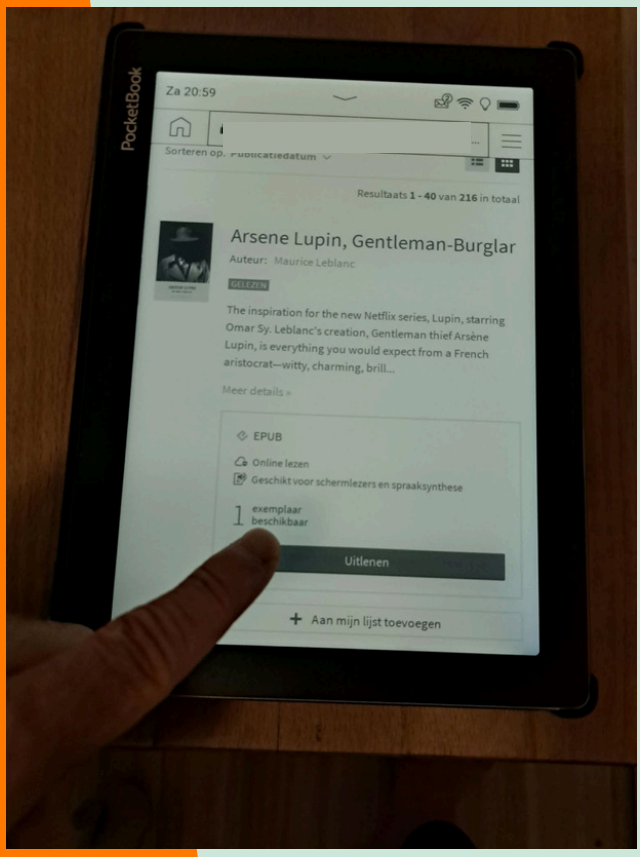

Stap 4: Download het juiste bestand

- Download het lcp-bestand. Dat vind je onder de optie 'lezen op een e-reader Vivlio/Pocketbook of Bookeen Diva'. Tolino staat hier niet vermeld, maar voor de compatibele Tolino's mag je ook deze optie selecteren. Het bestand wordt direct gedownload op je e-reader.

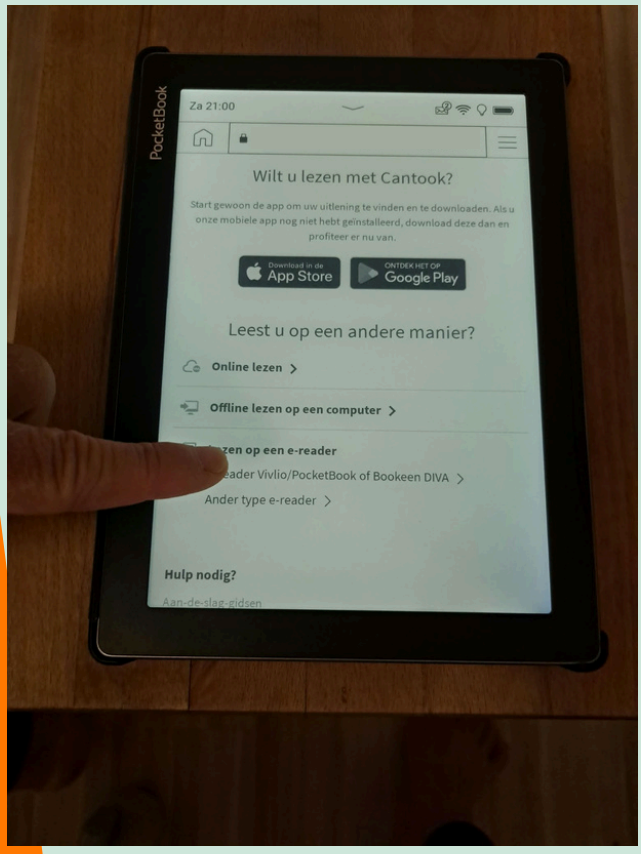

Stap 5: Open het bestand

- Bij het openen van het bestand kan je een pop-up krijgen om het antwoord op de geheime vraag te geven. Het antwoord is steeds hetzelfde, Je vindt dat in het tekstveld dat openklapt wanneer je het bestand downloadt.

- Aandachtstpunt: Bij het direct downloaden op de e-reader verschijnt het tekstveld niet altijd. Je kan dit wel vinden wanneer je inlogt op het webplatform via je computer of smartphone.

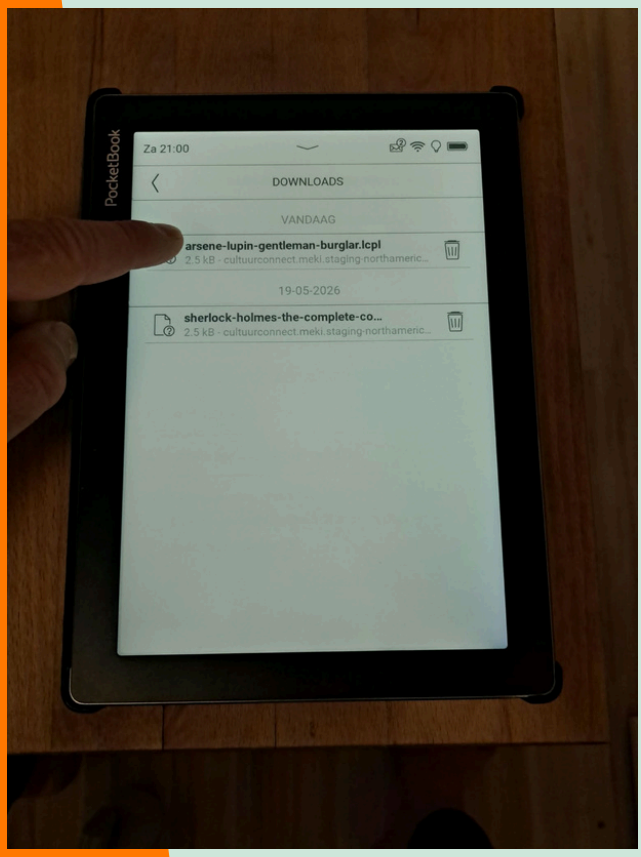

- Open je accountmenu, selecteer 'Uitleningen en reserveringen', ga naar de titel die je leende en klik op de optie 'lezen op een e-reader Vivlio/Pocketbook of Bookeen Diva'
- Het paswoord (antwoord op de geheime vraag) dat je daar vindt is altijd hetzelfde. Eens je het paswoord memoriseert, kan je het dus ook zonder opzoeken invullen.
- Voer het correcte antwoord dat je noteerde in.

- Na downloaden is het boek zes weken beschikbaar op je e-reader.
- Opgelet: Lever je het boek in, binnen het platform en is je e-reader geconnecteerd met het internet? Dan wordt het e-boekenbestand gelijktijdig onleesbaar. Lever het boek dus pas in als je het uit hebt.

TIP!

Het scherm van een e-reader reageert trager dan dat van een smartphone of tablet. Het zoeken naar een geschikte titel kan dus iets lastiger zijn. Maak het jezelf gemakkelijk en download de titel in het webplatform of in de app als je niet over een computer beschikt. Je vindt geleende boeken terug in je accountmenu. Je kan het dan direct downloaden op je e-reader vanuit je accountmenu. Dat werkt iets makkelijker.